
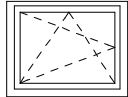
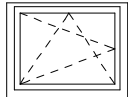
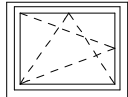


REALIZACE ÚSPOR ENERGIE - ALBERTINUM ŽAMBERK

OBJEKT : 1D - 1.JANOVSKÝ

1

OZN.	ROZMĚRY Š/V (MM)	SCHEMA	POPIS	POČET KUSŮ					
				1PP	1NP	2NP	3NP	4NP	CELK.
1	stavební otvor 1480/ 1800-2500		Replika stávajících dřevěných vchodových dvoukřídlových dveří s částečným prosklením, osazený do stávajícího staveb. otvoru (materiál DUB) $U(\text{komplet}) = 1,7\text{W/m}^2\text{K}$ Přesný rozměr stavebního otvoru je třeba oměřit přímo na stavbě.	1					1
2	cca 750/550		Plastové okno s izolačním zasklením otevíravé a vyklápi cí, barva bílá uvnitř dřevěný dekor zvenku, vnitřní parapet - keram. obklad vnější parapet - pozink. plech+nátěr, $U(\text{okna vè.rámu})=1,7\text{W/m}^2\text{K}$ součástí : oprava omítky ostění Přesný rozměr stavebního otvoru je třeba oměřit přímo na stavbě. Okno bude z vnější strany opatřeno ozdobnou kovovou mříží. - Jedná se o doplnění a sjednocení kovových mříží okenních prvků suterénu. - Přesný popis mříže je jednotně uveden na konci tabulek PSV - položka č.20.	1					1
3	cca 680/550		Plastové okno s izolačním zasklením otevíravé a vyklápi cí, barva bílá uvnitř dřevěný dekor zvenku, vnitřní parapet - keram. obklad vnější parapet - pozink. plech+nátěr, $U(\text{okna vè.rámu})=1,7\text{W/m}^2\text{K}$ součástí : oprava omítky ostění Přesný rozměr stavebního otvoru je třeba oměřit přímo na stavbě.	5					5
			3 okna 1.PP budou z vnější strany opatřeny ozdobnou kovovou mříží. - Jedná se o doplnění a sjednocení kovových mříží okenních prvků suterénu. - Přesný popis mříže je jednotně uveden na konci tabulek PSV - položka č.20. - osazení mříží viz půdorys 1.PP						
4	cca 880/750		Plastové okno s izolačním zasklením otevíravé a vyklápi cí, barva bílá uvnitř dřevěný dekor zvenku, vnitřní parapet - keram. obklad vnější parapet - pozink. plech+nátěr, $U(\text{okna vè.rámu})=1,7\text{W/m}^2\text{K}$ součástí : oprava omítky ostění Přesný rozměr stavebního otvoru je třeba oměřit přímo na stavbě. 1 okno 1.PP bude z vnější strany opatřeno ozdobnou kovovou mříží. - Jedná se o doplnění a sjednocení kovových mříží okenních prvků suterénu. - Přesný popis mříže je jednotně uveden na konci tabulek PSV - položka č.20. - osazení mříží viz půdorys 1.PP	2					2